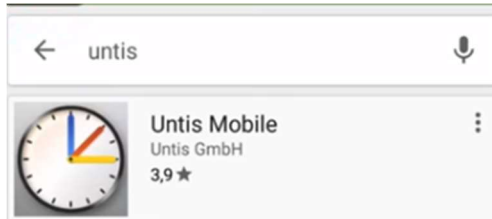


Registrierung bei Webuntis!

1. App „Untis Mobile“ (von der Untis GmbH) im Playstore/ AppStore herunterladen



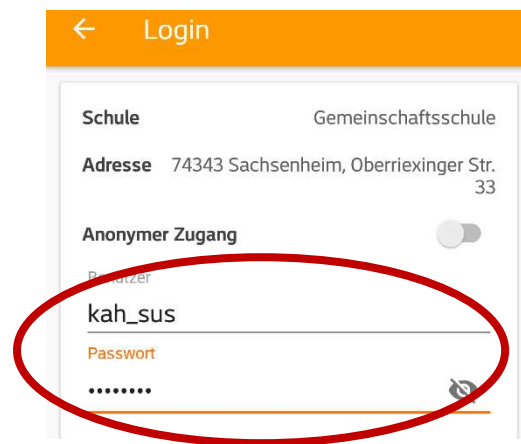
2. App öffnen und „Profil hinzufügen“ auswählen.



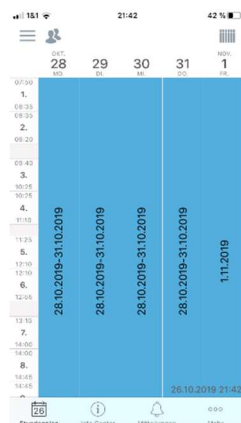
3. Schulnamen eingeben „GMS-Sachsenheim“ und die angezeigte „Gemeinschaftsschule“ auswählen



4. Benutzername und Passwort eingeben (auf Groß- und Kleinschreibung achten!)
Passwort gibt es beim Klassenlehrer!



5. Passwort ändern und los geht's



6. Auf der HP www.webuntis.com die GMS Sachsenheim aussuchen und eine E-Mailadresse zum persönlichen Profil hinzufügen!!!!

