





Digitales an der GMS am Sonnenfeld

Was?	Wofür?	Zugangsdaten	Ansprechpartner*in	Wichtig
<p>App „Untis mobile“ (kann mit den gleichen Daten auch online auf www.webuntis.com eingesehen werden)</p> 	<p>Sie und/ oder Ihr Kind haben einen Überblick, ob am heutigen oder morgigen Tag Unterricht entfällt.</p>	<p>Erhält Ihr Kind in der Schule von der Klassenlehrkraft.</p> <p>Die App kann auf beliebig vielen Geräten installiert werden. Sie kann sowohl von Ihnen als auch Ihrem Kind verwendet werden.</p>	<p>Frau Mußnug</p> <p>Mussgnug[at]gms-sachsenheim.de</p>	<p>Bitte den Klassenplan beachten und nicht die individuellen Stundenpläne.</p> <p>Mailadresse auf www.webuntis.com hinterlegen.</p>
<p>App „Untis messenger“</p> 	<p>Um (vor allem im Fernlernen) kurzfristige Infos mit der Klasse/ Lerngruppe auszutauschen.</p> <p>Für Schüler*innen und Schüler. Anliegen der Eltern bitte weiterhin per Mail oder im Gespräch klären.</p>	<p>App verbindet sich automatisch mit der „Untis-mobile“ App, wenn diese installiert ist.</p>	<p>Frau Balko</p> <p>balko[at]gms-sachsenheim.de</p>	<p>Schüler*innen können nicht untereinander schreiben, sondern nur in Gruppen mit Lehrer*innen. Kein gemütlicher Chat, sondern kurzfristige Informationsweitergabe in dringenden Fällen oder im Home-Schooling.</p>

<p>DiLer</p> 	<p>Digitale Lernumgebung – Hinterlegte Kompetenzraster und Materialien, Talkie-Funktion für Coaching und Sprechstunden, Schultagebucheinträge in Bezug auf Leistung, Gelingensnachweise etc.</p>	<p>Sie erhalten in Klasse 5 einen Registrierungscode, Ihr Kind meldet sich im Unterricht mit den Lehrer*innen in Klasse 5 an.</p>	<p>Herr Weinschenk admin[at]gms-sachsenheim.de</p>	<p>Immer über www.gms-sachsenheim.de gehen, um auf die richtige DiLer-Installation zu kommen.</p>
<p>Cisco WebEx</p> 	<p>Für Videoinputs im Fernlernen</p>	<p>Sie bzw. Ihr Kind erhält für die Inputs einen Link zugesendet, diesem bitte folgen. Anleitung beachten!</p>	<p>Bitte an die Klassenlehrkraft wenden.</p>	<p>Ihr Kind muss eine Mailadresse hinterlegen. Eine gesonderte Anleitung erhalten Sie von der Klassenlehrkraft.</p>

Um alle Programme richtig nutzen zu können, ist eine **Mailadresse** erforderlich. Bitte legen Sie mit Ihrem Kind eine Mailadresse an und hinterlegen Sie diese sowohl bei webuntis, als auch in DiLer und nutzen Sie diese auch für die Anmeldung bei WebEx.

Gerne können Sie nach sicheren Mailadressen recherchieren, es gibt hier eine große Auswahl. Wir besprechen im Unterricht mit den Fünftklässlern einige **E-Mail-Regeln**.

- Die private E-Mail nirgendwo veröffentlichen und nur guten Freunden geben.
- Keine Kettenmails – auch nicht von Freunden – weiterleiten. Sie dienen oft zur Generierung von E-Mail-Adressen, die dann in Werbeverteiltern landen.
- Spam niemals beantworten – auch nicht, um sich zu beschweren. Sonst weiß der Absender, dass die Adresse tatsächlich existiert. Dies erhöht den Marktwert der Adresse.
- Unbekannte E-Mails löschen.
- Keine Anhänge einfach öffnen, wenn nicht klar ist, dass sie aus einer sicheren Quelle stammen. Viren stecken allerdings mittlerweile sogar in Grafik- und Textdateien, sodass eine hundertprozentige Sicherheit nicht möglich ist.